



گزارش ارزیابی خارجی کیفیت گسترش خون محیطی

دوره اول سال ۱۴۰۲ نمونه: ۱۴۰۲۲۱۲۰

آزمایشگاه: پاتوبیولوژی فروردین ۲۰۵۸۷



گزارش شمارش افتراقی گلبولهای سفید در گسترش خون محیطی

#	Cell Type	Minimum	Maximum	Your Result
۱	Blasts	۱	۳	۱
۲	Prolymphocytes			
۳	Promyelocytes			۱
۴	Myelocytes	۱	۳	۲
۵	Metamyelocytes	۱	۳	۲
۶	Segmented Neutrophils	۷۶	۸۲	۸۲
۷	Band Neutrophils	۳	۷	۲
۸	Eosinophils	۱	۳	
۹	Basophils			
۱۰	Lymphocytes	۴	۸	۷
۱۱	Lymphocytes, variant form			
۱۲	Monocytes	۵	۹	۳
۱۳	Other white cells			
۱۴	Nucleated red cells	۱	۳	

گزارش تشخیص

تشخیص آزمایشگاه :

تشخیص مورد انتظار :

Chronic Myeloproliferative disorders

نمودار آماری تشخیص

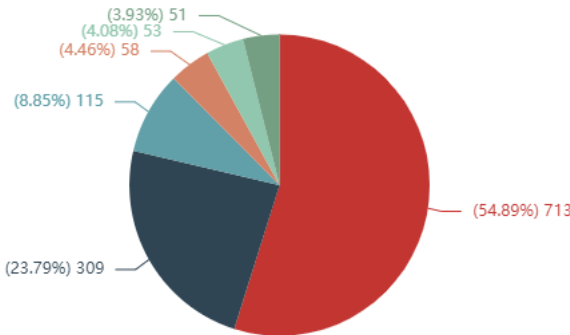
plastic/Myeloproliferative disorders

/yelogenous Leukemia (CML)

diopathic Mylofibrosis (CIM)

/yelomonocytic Leukaemia (CMML)

c Anemia



نمودار آماری WBC

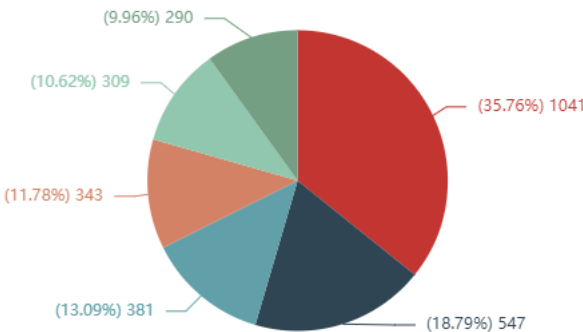
ret cell WBC

n neutrophils/Left shift WBC

mented neutrophils/Right shift WBC

ilia WBC

: WBC



نمودار آماری RBC

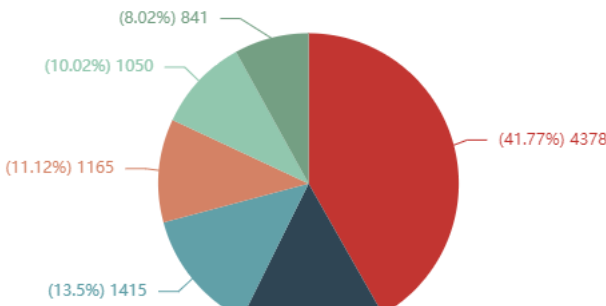
osis RBC

poikilocytes RBC

ses RBC

omic cells RBC

es RBC



Platelet نمودار آماری

latelet  
telets Platelet  
cytopenia Platelet  
nisocytosis Platelet  
  
atelet

