



گزارش ارزیابی خارجی کیفیت پلاسما کنترل لتوفیلیزه



دوره سوم سال ۱۴۰۲ نمونه: ۱۴۰۲۲۳۳۱

آزمایشگاه: پاتوبیولوژی فروردین ۲۰۵۸۷

#	Test	Your Result	Target	CV	SDI	%Dev	
۱	PT	۱.۵۱	۱.۳۶	۱۰.۷۳	۱.۲۱	۱۰.۹۵%	جزئیات
۲	PTT	۴۶.۵	۴۲.۹۸	۱۵.۸۹	۰.۹۱	۸.۱۸%	جزئیات

$SDI \leq 0.99$	$1 \leq SDI \leq 1.99$	$2 \leq SDI \leq 2.99$	$SDI \geq 3$
حوب	قابل قبول	هشدار	غیرقابل قبول



گزارش ارزیابی خارجی کیفیت پلازما کنترل لئوفیلز



دوره سوم سال ۱۴۰۲ نمونه: ۱۴۰۲۲۳۳۱

آزمایشگاه: پاتوبیولوژی فروردین ۲۰۵۸۷

Test: PT (INR Ratio)

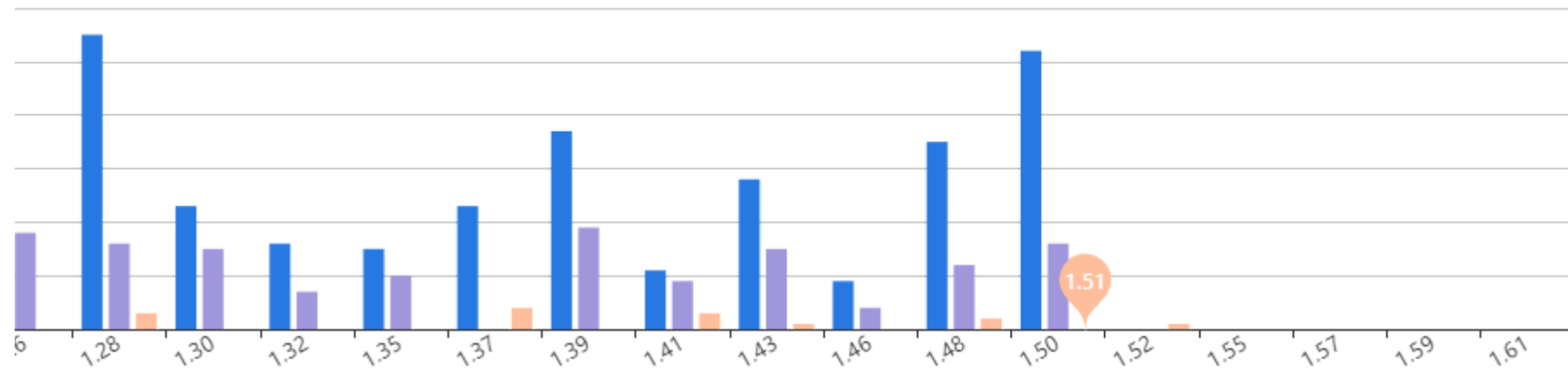
Your Result: ۱.۵۱

SDI: ۱.۲۱

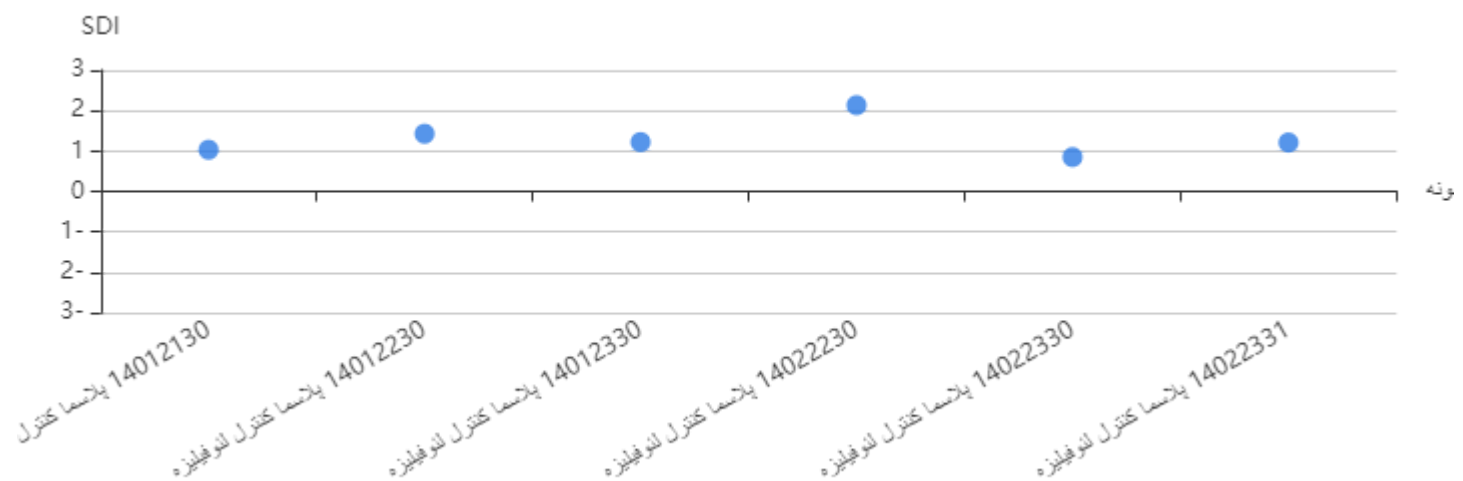
DEV%: ۱۰.۹۵

توزیع فراوانی نتایج

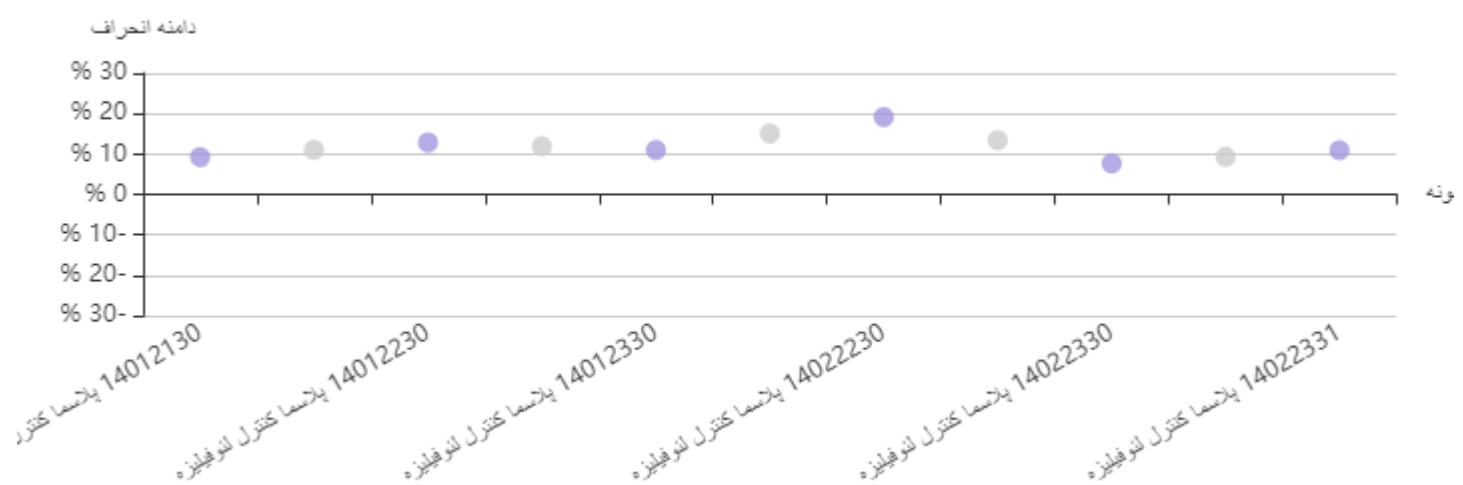
هم گروه



پایش SDI دوره ها



پایش %Dev دوره ها



Method	No.	CV	Target
Manual	۱۱۱۸	۱۳.۱۶	۱.۳۱
۱.۵۱-۱.۷	۵۳۲	۱۲.۸۴	۱.۳۳
Fisher	۵۰۴	۱۲.۹۱	۱.۳۳
Others	۹	۱۰.۶۹	۱.۳۷
Terobopelastin	۹	۹.۱۰	۱.۲۷

Method	No.	CV	Target
Bahar Afshan	۶	۱۴.۶۹	۱.۲۳
۱.۷۱-۱.۹	۲۸۲	۱۲.۸۹	۱.۳۳
Fisher	۲۷۱	۱۲.۸۰	۱.۳۲
۱.۲-۱.۵	۱۷۱	۱۳.۴۶	۱.۲۳
Bahar Afshan	۱۳۱	۱۳.۰۱	۱.۲۱
Fisher	۳۲	۱۳.۴۹	۱.۳۰
≤ ۱.۲	۱۲۷	۱۵.۳۳	۱.۲۸
Fisher	۳۷	۱۶.۲۷	۱.۳۱
Sclavo	۱۹	۱۴.۷۹	۱.۳۲
Others	۱۷	۲۲.۶۷	۱.۳۰
Bahar Afshan	۱۳	۱۱.۱۳	۱.۲۰
Siemens	۹	۱۰.۹۳	۱.۳۰
Taizhou Steelex Biotech	۸	۶.۴۱	۱.۰۶
۱.۹۱≤	۶	۸.۴۱	۱.۳۷
Automation	۵۵۱	۱۱.۹۲	۱.۳۱
≤ ۱.۲	۲۲۶	۱۱.۲۷	۱.۳۱
Stago	۵۷	۶.۵۷	۱.۴۳
Siemens	۴۰	۷.۳۹	۱.۲۵
Others	۲۲	۱۰.۷۳	۱.۳۶
Human	۱۵	۶.۷۶	۱.۲۲
Sclavo	۱۴	۱۱.۶۶	۱.۲۵
Biomed	۱۳	۱۲.۵۰	۱.۴۲
IL (hemosil)	۱۲	۷.۵۱	۱.۱۲
Diagon	۱۰	۱۱.۸۶	۱.۲۸
Fisher	۱۰	۷.۸۱	۱.۳۶
Succeeder	۸	۴.۷۰	۱.۲۱
Biolabo	۷	۶.۱۸	۱.۳۹
Cephen	۶	۴.۹۷	۱.۳۶
۱.۵۱-۱.۷	۱۶۲	۱۲.۴۰	۱.۳۲
Fisher	۱۵۱	۱۲.۳۰	۱.۳۲
۱.۷۱-۱.۹	۱۰۰	۱۲.۷۱	۱.۳۰
Fisher	۹۱	۱۲.۹۱	۱.۳۰
۱.۲-۱.۵	۵۵	۱۱.۳۴	۱.۲۹
Bahar Afshan	۳۱	۱۰.۶۱	۱.۲۴
Fisher	۸	۱۸.۴۸	۱.۳۹
۱.۹۱≤	۸	۱۵.۹۵	۱.۲۹
Fisher	۶	۱۶.۷۷	۱.۲۶



دوره سوم سال ۱۴۰۲ نمونه: ۱۴۰۲۲۳۳۱

آزمایشگاه: پاتوبیولوژی فروردین ۲۰۵۸۷



Test: PTT (Second)

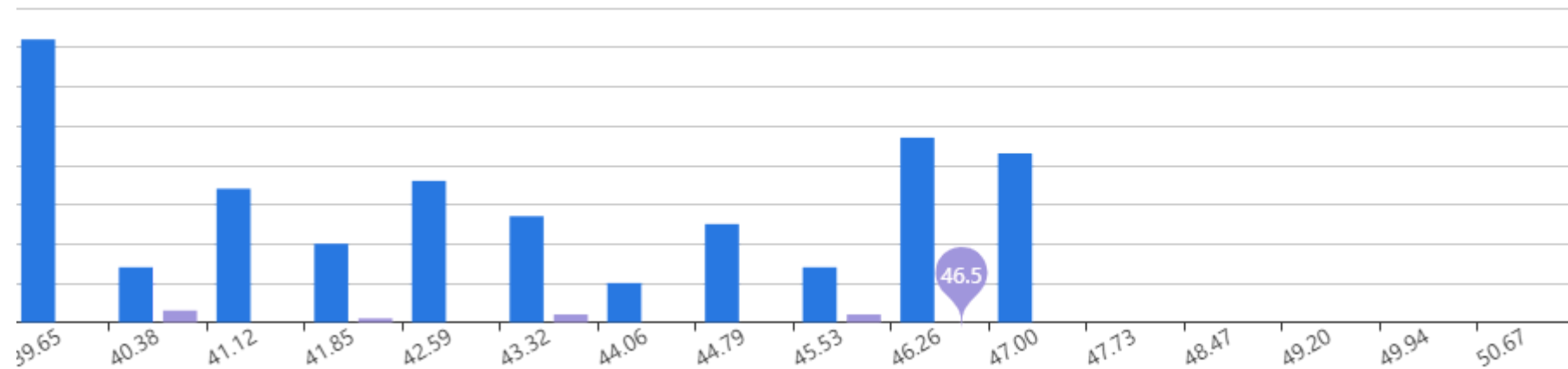
Your Result: ۴۶.۵

SDI: ۰.۹۱

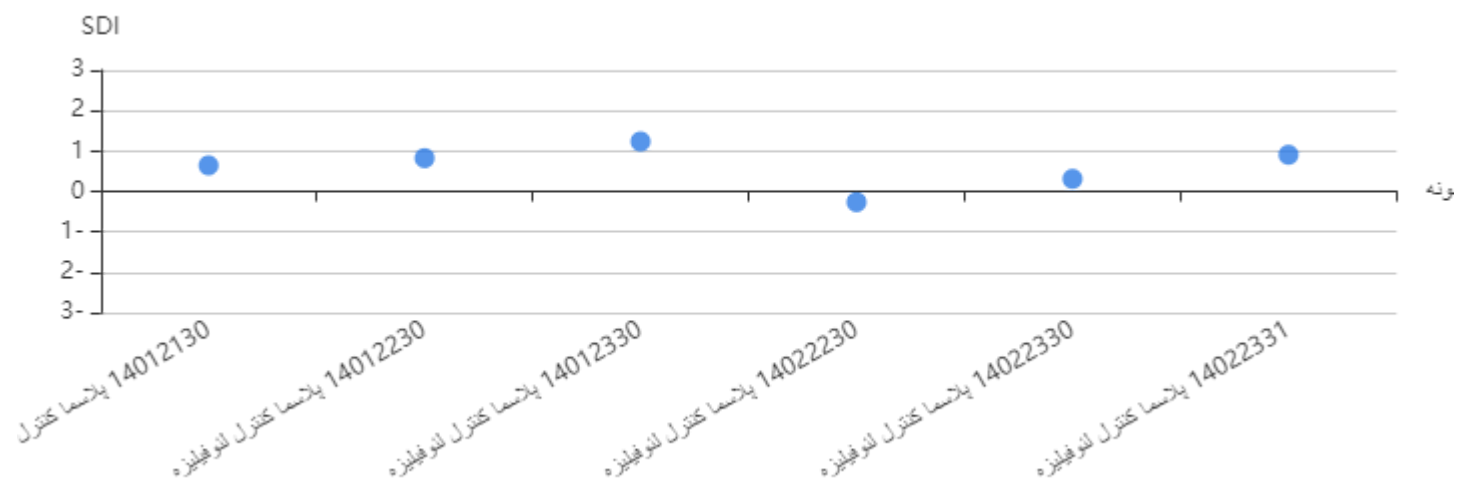
DEV%: ۸.۱۸

توزیع فراوانی نتایج

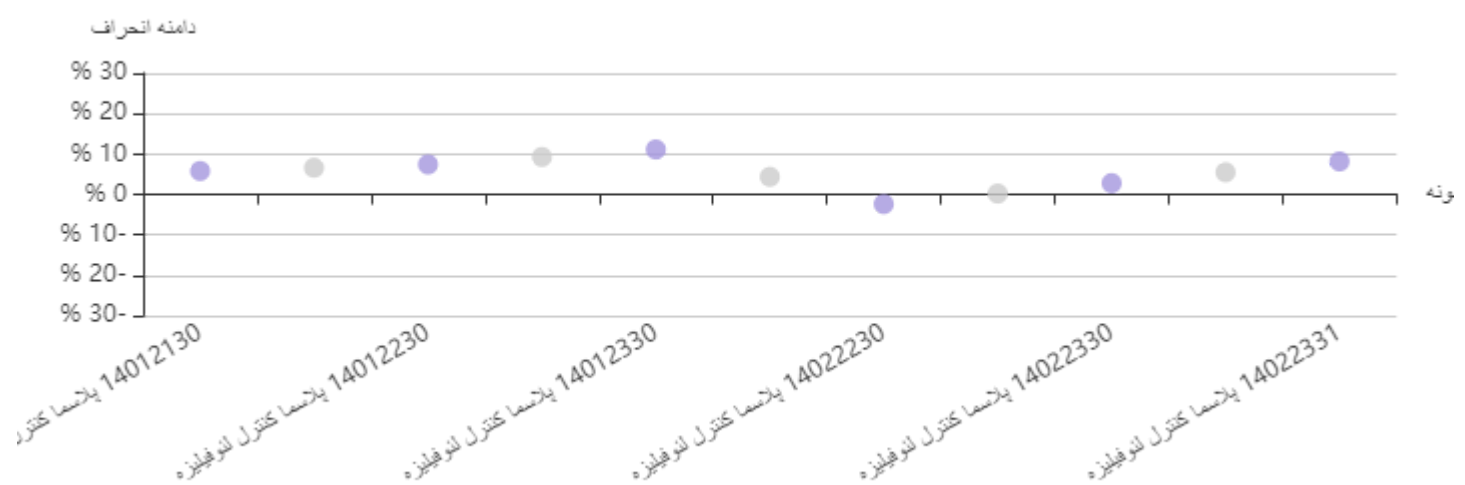
هم گروه



پایش SDI دوره ها



پایش %Dev دوره ها



Method	No.	CV	Target
Manual	۱۱۱۵	۱۳.۸۵	۴۳.۲۱
Fisher	۸۹۶	۱۴.۰۹	۴۳.۱۴
Bahar Afshan	۱۱۵	۱۱.۵۳	۴۳.۲۶
Others	۳۸	۱۳.۰۳	۴۳.۸۵
Terobopelastin	۱۲	۱۵.۰۶	۴۳.۲۳

Method	No.	CV	Target
Taizhou Steelex Biotech	۱۰	۲۵.۷۲	۵۰.۸۱
Sclavo	۹	۲۰.۶۷	۴۱.۸۸
Siemens	۶	۸.۱۶	۴۴.۳۳
Automation	۵۵۶	۱۱.۸۸	۴۱.۰۳
Fisher	۲۹۲	۱۰.۷۰	۴۰.۶۸
Stago	۵۸	۶.۹۴	۴۴.۴۵
Siemens	۴۵	۱۲.۹۴	۳۶.۵۶
Bahar Afshan	۳۱	۱۱.۹۴	۴۰.۸۲
Human	۲۱	۱۲.۲۳	۳۶.۷۷
Others	۱۹	۱۵.۸۹	۴۲.۹۸
Sclavo	۱۴	۲۱.۲۱	۴۵.۵۷
Cephen	۱۴	۱۴.۰۱	۴۶.۶۰
Succeeder	۱۳	۷.۰۴	۴۰.۹۴
Diagon	۸	۱۰.۸۰	۳۶.۹۰
IL (hemosil)	۸	۹.۶۶	۴۵.۶۴
Taizhou Steelex Biotech	۸	۲۳.۵۹	۴۳.۶۰
Biolabo	۸	۱۲.۰۸	۴۷.۰۱
Biomed	۶	۱۷.۸۱	۴۹.۴۴

